

CUPRINS

UNITATEA 1: ACTUALIZAREA CUNOȘTIINȚELOR DIN CLASA PREGĂTITOARE	5
În drum spre școală	7
În clasă.....	8
Cartea, buna mea prietenă.....	9
Amintiri din vacanță	10
Comoara din povești.....	11
Verifică ce ai învățat.....	13
UNITATEA 2: ÎN FAMILIE	15
Sunetul și litera a	16
Sunetul și litera A	17
Sunetul și litera m	18
Sunetul și litera M	19
Sunetul și litera u	20
Sunetul și litera U	21
Sunetul și litera n	22
Sunetul și litera N	23
Sunetul și litera i	24
Sunetul și litera I	25
Recapitulare.....	26
Verifică ce ai învățat.....	27
UNITATEA 3: MUNCIM, ÎNVĂȚĂM, NE JUCĂM	28
Sunetul și litera e	29
Sunetul și litera E	30
Sunetul și litera r	31
Sunetul și litera R	32
Sunetul și litera o	33
Sunetul și litera O	34
Sunetul și litera c	35
Sunetul și litera C	36
Sunetul și literele ă, Ă	37
Sunetul și litera l	38
Sunetul și litera L	39
Recapitulare.....	40
Verifică ce ai învățat.....	41
UNITATEA 4: POVEȘTI LA GURA SOBEI	42
Sunetul și grupurile de litere ce, Ce	43
Sunetul și litera t	44
Sunetul și litera T	45
Sunetul și litera s	46
Sunetul și litera S	47
Recapitulare.....	48
Verifică ce ai învățat.....	49
UNITATEA 5: DESPRE PRIETENIE	50
Sunetul și litera p	51
Sunetul și litera P	52
Biletul	53
Sunetul și litera v	54
Sunetul și litera V	55
Invitația.....	56
Sunetul și grupurile de litere ci, Ci	57
Recapitulare.....	58
Verifică ce ai învățat.....	60

UNITATEA 6: PATRIA MEA.....	61
Sunetul și litera d	62
Sunetul și litera D	63
Sunetul și litera ș	64
Sunetul și litera Ș	65
Sunetul și literele â, î, î	66
Sunetul și litera b	67
Sunetul și litera B	68
Recapitulare.....	69
Verifică ce ai învățat.....	71
 UNITATEA 7: MAGIA PRIMĂVERII	 72
Sunetul și litera j	73
Sunetul și litera J	74
Sunetul și litera h	75
Sunetul și litera H	76
Sunetul și litera g	77
Sunetul și litera G	78
Sunetul și grupurile de litere ge, Ge	79
Sunetul și litera ț	80
Sunetul și litera Ț	81
Sunetul și litera z	82
Sunetul și litera Z	83
Sunetul și grupurile de litere gi și Gi	84
Recapitulare.....	85
Verifică ce ai învățat.....	86
 UNITATEA 8: EROI DE POVESTE	 87
Sunetul și litera f	88
Sunetul și litera F	89
Sunetul și grupurile de litere che și Che	90
Sunetul și grupurile de litere chi și Chi	91
Grupurile de sunete cs, gz și litera x	92
Litera X	93
Sunetul și grupurile de litere ghe și Ghe	94
Sunetul și grupurile de litere ghi și Ghi	95
Recapitulare.....	96
Verifică ce ai învățat.....	97
 UNITATEA 9: VINE VARA!.....	 98
Litera k	99
Litera K	100
Literele q, Q, w, W, y, Y	101
Scrisoarea.....	102
Alfabetul.....	103
Cartea junglei.....	105
La scăldat.....	106
Fluturașii.....	107
Heidi, fetița munților.....	108
Evaluare finală.....	109
Peștișorul de aur.....	109
A SOSIT VACANȚA!.....	110
RĂMAS-BUN, CLASA !!.....	112

Sunetul și litera u

1. Încercuiește cu verde litera **u** în cuvintele următoare.

unt

cadou

urzică

dinozaur

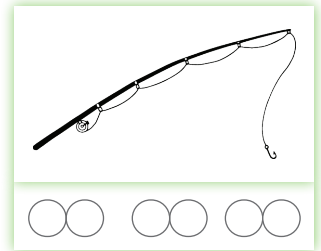
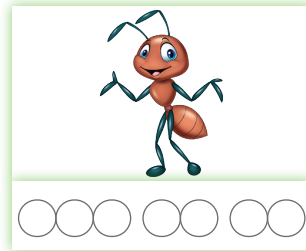
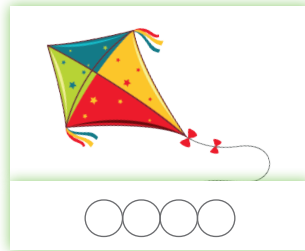
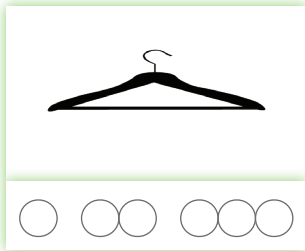
râu

Sibiu

curcubeu

Aurelia


2. Rostește cuvintele potrivite obiectelor și ființelor din imagini. Colorează cerculețele corespunzătoare literei **u**.



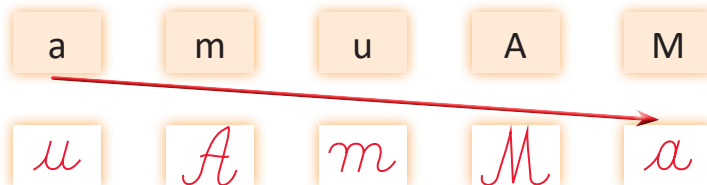
3. Alcătuieste propoziții pornind de la imagini. Marchează numărul cuvintelor ca în model.



4. Scrie ca în model.



5. Unește etichetele care conțin litere de mână cu cele care conțin litere de tipar.



Sunetul și litera U

1. Încercuiește cu verde litera **u** și cu albastru litera **U**.



Ursoaica Uma adună murele gustoase din tufa aflată la marginea pădurii Uricani.

2. Unește imaginile cu casetele care conțin cuvintele corespunzătoare.




Uranus

Ucraina



Ulise

Uca




3. Continuă șirurile conform modelului. Notează în casetă de câte ori ai scris litera **U**.

U Ţ U U Ţ U → U =

U C A U C A → U =

U M I U M I → U =

4. Scrie ca în model.



JOC


Imită sunetul trenului, folosind sunetul **U**, mai încet, apoi mai tare, mai scurt, apoi mai lung.

Sunetul și litera **n**





1. Încercuiește cu verde litera **n** în cuvintele următoare.

ren	negru	banană	noiembrie
clovn	Carmen	ananas	România

2. Desparte în silabe cuvintele care denumesc imaginile. Scrie în casetă numărul silabelor acestora.



3. Desenează obiecte în denumirea cărora se aude sunetul **n**.



4. Scrie ca în model.

Handwriting practice on a blue grid background. A vertical blue line is on the left. The following words are written in red cursive script:

- n
- n
- an
- nu
- Ama
- Mamu

Sunetul și litera N

1. Încercuiește cu verde litera *n* și cu albastru litera *N*.

Doamna Nadia Năstase cumpără baloane și napolitane pentru ziua de naștere a nepoților ei, Nanu și Nicu.

2. Colorează casetele cu numele persoanelor întâlnite în propoziția de la exercițiul 1.

Nadia	Nina	Nanu	Nicu	Nana
-------	------	------	------	------

3. Completează casetele, folosind silabele potrivite pentru a forma nume noi.

N A N A → N A N U → ~~NU MA~~

N I N A → N A → MU NA

N A N U → N A → UM MA

4. Scrie ca în model.

N

N

Nina

Nu am un an.



Desenează cu degetul pe spatele unui coleg literele de mână învățate. Cere-i colegului să ghicească litera desenată. Câștigă cel care a ghicit cele mai multe litere.

Sunetul și litera i

1. Încercuiește cu verde litera *i* în cuvintele următoare.

iaht

ardei

grădină

rândunică

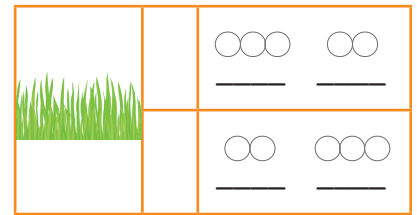
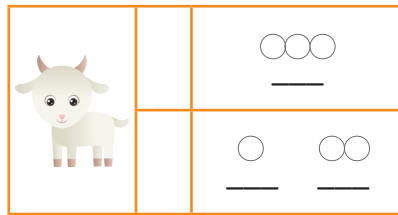
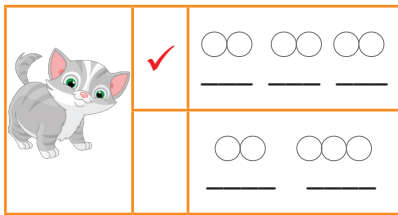
tei

nisip

Sorina

Timișoara

2. Bifează caseta care conține varianta corectă de despărțire în silabe a cuvintelor care denumesc obiectele din imagini.



3. Colorează litera inițială a fiecărui cuvânt.



U I R


N M A

A R I

I T U


M N I

4. Scrie ca în model.



5. Scrie propoziția cu litere de mână.

Nina ia un nai.



Sunetul și litera I

1. Încercuiește cu verde litera *i* și cu albastru litera *I*.

Ilinca a primit o scrisoare de la verișoara ei, Irina, care locuiește în Italia.

2. Unește numele scrise pe etichete cu numărul corespunzător de silabe.

Iacob	1	Ilinca
Irina	2	Iancu
Ion	3	Iulia

3. Separă cuvintele din propoziție după model. Scrie numărul cuvintelor în casetă.

<i>Ima ia mima.</i>	→	3
<i>Nuia nuiua.</i>	→	
<i>Ai un ai?</i>	→	

4. Scrie ca în model.


5. Scrie propozițiile cu litere de mână.

Ia ia nuiua?

Ia Mimi un nai?

Recapitulare

1. Unește imaginile cu etichetele care conțin cuvintele potrivite.



aligator


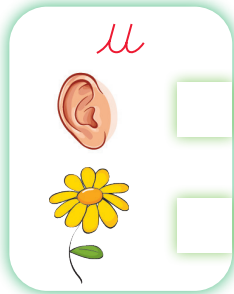


morcov

nai


ușă

ibric

2. Bifează caseta din dreptul imaginii potrivite.




3. Colorează caseta care conține numărul corespunzător de silabe al obiectului din imagine.



1

2

3



1

2

3



1

2

3

4. Colorează cu aceeași culoare cuvintele pereche.

Ana

Mimi

Uma

Nina

Ina

Nina

Ina

Ana

Mimi


Uma

5. Ordonează cuvintele pentru a forma o propoziție. Transcrie-o pe spațiul dat.

un

Am

nai.



Verifică ce ai învățat

1. Colorează litera inițială a fiecărui cuvânt.



N I A



M N A




M I N

2. Notează numărul de silabe corespunzător denumirii obiectului din imagine.




3. Scrie propozițiile cu litere de mână.


Manu ia mina.



Nina ia un nai.



Am un an.



Cum ne evaluăm? Pentru fiecare sarcină rezolvată corect la un exercițiu, primești câte o steluță.			
	1	2	3
Suficient	★	★	★
Bine	★★	★★	★★
Foarte bine	★★★	★★★	★★★